



Manual do usuário

3 em 1 Fold Charger

Carregador sem fio 3 em 1

Descrição do produto

O 3 in 1 Fold Charger é uma estação de carregamento compacta, carregado através de apenas um adaptador. Pode carregar até 3 aparelhos ao mesmo tempo, carregando um smartphone, um smartwatch e um TWS ao mesmo tempo. Ele fará com que sua mesa fique organizada e limpa. Esse carregador sem fio é desenhado para economizar espaço, compacto e fácil de usar. Pode ser dobrado para melhor transporte.

Conteúdo da embalagem:

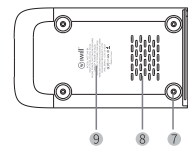
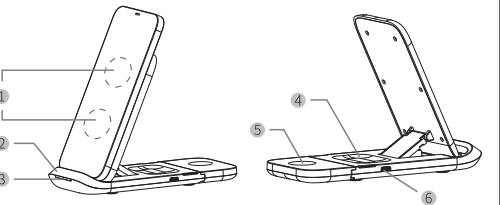
- 1 (um) carregador sem fio 3 em 1 Fold Charger
- 1 (um) cabo de carregamento USB-C
- 1 (um) manual de instruções

Especificação técnica:

- Entrada: 9V/2A, 9V/2.7A, 12V/2A
- Potência de carregamento para smartphone: 5W/7.5W/10W/15W (máx)
- Potência de carregamento para Airpod®: 3W (máx)
- Potência de carregamento para Apple Watch®: 2.5W (máx)
- Performance Qi
- Distância de transmissão: ≤8mm
- Frequência de carga: ≥73%
- Tamanho: 169x74x20mm
- Cor: Preta
- Peso: 170g
- Fast charge: tecnologia de carregamento rápido
- Possui proteção contra descarga elétrica e superaquecimento.

**Este produto precisa estar conectado a uma fonte de energia para funcionar.*

- | | |
|--|----------------------------|
| ① Área de carregamento para smartphone | ⑥ Entrada USB-C |
| ② Proteção antiderrapante | ⑦ Proteção antiderrapante |
| ③ Luz inteligente de LED | ⑧ Área de resfriamento |
| ④ Área de carregamento para TWS | ⑨ Especificação do produto |
| ⑤ Área de carregamento para smartwatch | |



Usando o carregador sem fio

Para aproveitar todos os recursos deste produto, você deve usar um adaptador de energia USB de carregamento rápido qualificado (não incluso). Se você usar um carregador padrão, a velocidade de carregamento será diminuída ou o carregador não irá carregar 3 aparelhos ao mesmo tempo. Recomendamos usar um adaptador compatível que esteja em conformidade com o QC 2.0 ou QC 3.0, de 9V/2A. Este aparelho não é uma bateria e funciona somente conectado a uma fonte de energia. O carregador 3 em 1 Fold Charger já vem com cabo incluso na embalagem, basta conectá-lo a uma fonte de energia e ele está pronto para usar.

1. Conecte o carregador sem fio a um adaptador de 9V/2A QC 3.0 (não incluso) através do cabo USB-C para ligá-lo.

2. Para carregar um smartphone, coloque-o sobre a área de carregamento para smartphone.
3. Para carregar um smartwatch, coloque-o sobre a área de carregamento para smartwatch.
4. Para carregar um TWS, coloque a base de carregamento do TWS sobre a área de carregamento para TWS.

Uma luz verde fica acesa enquanto o aparelho estiver em modo de descanso ou não carregando um aparelho. Uma luz azul fica acesa enquanto carregando um aparelho. Uma luz verde e azul pisca caso um objeto estranho for detectado pelo carregador ou caso o aparelho estiver desalinhado com a área de carregamento (neste caso o aparelho para de carregar automaticamente).

Informações de segurança

- Cuide de seu carregador e dos acessórios. As recomendações a seguir otimizam a vida útil e o desempenho do produto.
- Certifique-se de que alinhou a bobina de carregamento do aparelho com a bobina do carregador sem fio.
 - Devido à sua característica de segurança embutida contra sobrecorrente e sobretenção e detecção inteligente, se qualquer atividade anormal for detectada ou se houver qualquer interferência, o carregador irá desligar ou diminuir a potência de carregamento.
 - Mantenha o produto seco e longe de umidade. A chuva e qualquer tipo de líquido podem conter minerais que causam a corrosão dos circuitos.
 - Não utilize este produto caso ele tenha entrado em contato com algum tipo de líquido.
 - Use o carregador apenas para sua função pretendida. O uso inadequado ou com produtos incompatíveis pode provocar explosão, incêndio e outros acidentes. Nunca use carregadores danificados.
 - Não use esse aparelho ao ar livre.
 - Não tente recarregar seu aparelho se a bateria estiver exposta, se a carcaça estiver danificada ou apresentar ruptura e se o aparelho não

for compatível com o carregamento sem fio.

- Não armazene nem use este produto em lugares sujos e com poeira. Isso pode afetar a aparência e função do produto e reduzir sua vida útil.
- Não utilize ou armazene o aparelho em lugares com temperaturas entre -45° e 55°. Temperaturas extremas podem deformar o produto e suas partes ou detetê-las.
- Não deixe este aparelho exposto ao sol.
- Não tente abrir ou desmontar este aparelho. Modificar o aparelho pode interferir na transmissão das ondas de rádio frequência e ocasionar na perda da garantia do produto.
- Não jogue, derrube ou bata este produto.
- O uso indevido do produto pode destruir seus circuitos internos, placas e estrutura mecânica.
- Caso precise limpar o carregador, certifique-se de que ele está desconectado de uma fonte de energia primeiro.
- Use um pano macio e seco para limpar a superfície deste produto. Nunca utilize produtos químicos como detergentes, abrasivos, entre outros, para limpar este produto.
- Não utilize baterias ou metais sob o produto enquanto ele estiver ligado.
- A utilização de capas de proteção no celular pode afetar a efetividade do carregamento. Este produto é compatível com a maioria das capas de até 5mm de espessura.
- Se sua capa possui placas, colchetes ou garras metálicas, remova-a antes de utilizar o carregador wireless.
- Não utilize pop sockets ou qualquer outro tipo de acessórios em seu smartphone que possa comprometer o carregamento.
- Mantenha implantes médicos que podem ser afetados por um campo magnético, como marcapassos, a pelo menos 20cm de distância do produto.
- Este produto contém partes magnéticas e pode atrair metais. Não deixe cartões magnéticos, como cartões de crédito, perto do produto, pois ele pode perder as informações armazenadas e configurações devido à desmagnetização.
- Este produto é compatível com aparelhos de padrão de carregamento Qi.

- É normal o produto e o aparelho esquentarem um pouco durante o carregamento. Caso o carregador ou aparelho estejam esquentando mais do que o normal, interrompa o carregamento e desligue o carregador.
- Se você tiver qualquer problema com este produto, entre em contato com a iWill através do e-mail rma@iwill.com.br ou pelo nosso website www.iwill.com.br.
- Isto não é um brinquedo, mantenha longe do alcance de crianças.

Problemas e soluções

- Se você tiver problemas carregando o seu aparelho, tente as seguintes opções:
- Reinicie seu aparelho e tente carregá-lo novamente.
 - Cheque se o seu adaptador é QC 2.0 ou 3.0 com saída 9V/2A. Adaptador original do iPhone não é compatível com este carregador sem fio.
 - Retire a capa de proteção do seu smartphone.

- Se você está utilizando o adaptador recomendado com QC 2.0 ou 3.0 e removeu qualquer potencial obstrução de carregamento mas seu aparelho ainda não carrega, tente o seguinte:
- Substitua o cabo original do carregador sem fio por um semelhante.
 - Reinicie seu aparelho.
 - Desligue o adaptador da tomada e tente reconectar o carregador novamente.

Recicle

Sempre retorne seus aparelhos eletrônicos, PCB e caixas aos centros de coleta de reciclagem específicos. Desta forma, você ajuda a evitar o descarte não controlado de resíduos e promove a reciclagem de materiais.

Garantia:

Fornecemos garantia de 12 meses a partir da compra do produto considerando que ele não tenha sido aberto/alterado durante esse tempo e

que o produto tenha sido utilizado conforme o descritivo deste manual. A garantia não cobre queda acidental ou danos referentes à utilização indevida do produto. A garantia é intransferível e válida apenas para utilização pessoal, não categorizando utilização comercial do produto. A iWill® se reserva ao direito de arrumar ou trocar partes danificadas do produto. A garantia de 12 meses, contempla os três meses de garantia legal. É obrigatória a apresentação da nota fiscal para a validação da garantia.

A garantia é válida caso:

Haja algum defeito de fábrica/funcionamento do produto dentro do prazo estabelecido neste manual. É de responsabilidade da empresa consertar e/ou trocar o produto, desde que ele não tenha sido alterado pelo usuário. A empresa fabricante e a importadora não são responsáveis por nenhum compromisso feito com o usuário por parte de terceiros, que não estejam descritos neste manual ou na embalagem do produto, tanto sobre a garantia quanto sobre o produto. A empresa não é responsável pela falha no funcionamento do produto caso ele tenha sido exposto a alguma utilização indevida, conforme as descritas neste manual.

Mantenha este manual para futuras referências.



Dura mais, simples assim.

MODEL: FWC W BK • ANATEL N.: 17810-22-12618

Este equipamento não tem direito à proteção contra interferência prejudicial e não pode causar interferência em sistemas devidamente autorizados. Para maiores informações, consulte o site da Anatel - <https://www.gov.br/anatel/pt-br/>



@iwillbrasil



User manual
3 in 1 Fold Charger
3 in 1 wireless charger

Product Description

The 3 in 1 Fold Charger is a compact wireless charging dock, powered from only one outlet. Can charge 3 devices simultaneously, charging one smartphone, one smartwatch, and one TWS. This will make your desk clean and tidy. The charger is space-saving designed, compact, and easy to use. Can be folded to better transport.

Package Content

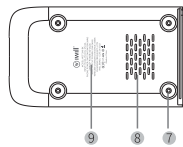
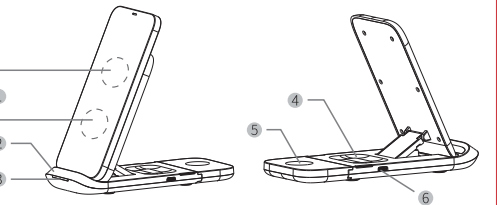
- 1 (one) wireless charger 3 in 1 Fold Charger
- 1 (one) USB-C charging cable
- 1 (one) user manual

Technical specification:

- Input: 9V/2A, 9V/2.7A, 12V/2A
- Smartphone charging power: 5W/7.5W/10W/15W (max)
- Airpod® charging power: 3W (máx)
- Apple Watch® charging power: 2.5W (max)
- Qi standard
- Distance of wireless charging: ≤8mm
- Frequency: ≤73%
- Size: 169x74x20mm
- Color: Black
- Weight: 170g
- Fast charging technology
- Overcharging, overheating protection.

** This product must be connected to an energy source to work.*

- ① Phone wireless charging area
- ② Non-slip mat
- ③ LED inteligente light
- ④ TWS wireless charging area
- ⑤ Watch magnetic wireless charging area
- ⑥ USB-C port
- ⑦ Non-slip mat
- ⑧ Cooling area
- ⑨ Product specification



Using the wireless charger

To take advantage of the full features of this product, you must use a qualified fast-charging USB energy source (not included). If you use a standard charger, the charging speed will be diminished or the charger will not be able to charge 3 devices simultaneously. Fast wireless charging is enabled only when a fast-charging power adapter is used. We recommend using a compatible adapter that complies with QC 2.0 or QC 3.0, 9V/2A. This product is not a battery and works only connected to an energy source. The 3 in 1 Fold Charger comes with a USB-C cable included on the packaging, just connect it to an energy source and, it is ready to use.

1. Connect the charger to a 9V/2A QC 3.0 adapter (not included)

- through the USB-C charging cable to switch the power on.
2. To charge a smartphone, put it over the smartphone charging area, horizontally or vertically.
3. To charge a smartwatch, put it over the smartwatch charging area.
4. To charge a TWS, put its case over the TWS charging area.

A green light will be on while in standby mode or not charging a device. A blue light will be on while charging a device. A blue and green light will flash if a foreign body is detected or the device is misaligned (it will automatically stop charging in this case).

Safety information:

Be careful with your charger and accessories. The following advice will help you to optimize your product's life.

- Make sure to align the coil of the smartphone with the coil on the wireless charger, located in the center of the wireless area.
- Due to the safety component built-in the charger and a smart detection, if any abnormal activity or interferences are detected, the charger will automatically turn off or decrease charging power.
- Keep the equipment dry. Rain, moisture, and liquids of any kind may contain minerals that can cause corrosion on the circuits. If the equipment gets wet, please use a clean soft cloth or dry wipe.
- Do not use this product if it has been in contact with any kind of liquids.
- Use the charger for intended purposes only. Improper use or use of incompatible charges may present the risk of fire, explosion, or another hazard. Never use a damaged charger.
- Only use this charger indoors.
- Do not try recharging your smartphone if the battery is exposed if the shell is damaged or presents rupture and if the device is not compatible with the charger.
- Do not try to use or store this product in dusty or dirty places. This will affect the beauty of the product and will reduce its lifetime, as well as its function.

- Do not try to use and store this product in temperatures between -45° and 55°. Extreme temperatures may cause deformation to the product and its parts or even melt it.
- Do not leave this product exposed to the sun.
- Do not attempt to open this device. The unauthorized modification will damage the equipment and will violate the relevant provisions of the use of radio equipment and you lose the warranty.
- Do not throw, drop, knock or vibrate this product.
- Rough use of the product will destroy the internal circuit boards and mechanical structure.
- If you need to clean the charger, make sure it is not connected to a power supply.
- Must use a clean, soft cloth to clean the surface. Do not use chemicals or abrasive components such as soap, alcohol, or any others to clean this product.
- Do not use exposed batteries or metals on this product while it is on.
- You can use protective cases to charge your device on this product, but it may affect the use of this product. This product is compatible with most cases up to 5mm thick.
- If your case contains metal plates, studs, or magnetic clasps, you must remove the case before placing your phone in the wireless charging area.
- Do not use pop sockets or any accessories that may affect the charging.
- Medical implants should stay at least 20 cm from this product, or any implants that may be damaged by electromagnetic fields, such as pacemakers.
- This product has magnetic parts, the metal may be absorbed by the product. Do not let magnetic cards, such as credit cards and debit cards, or any other item with a magnetic medium close to the product. The product may lose its stored data by demagnetization.
- This product is compatible with Qi Charges. To work, the product

must be connected to an energy source.

- It is normal for this product to generate heat while charging. In case the charger or the device gets too hot, turn off the product immediately.
- If you have any problems with this product, contact us by e-mail at rma@iwill.com.br or directly on our website www.iwill.com.br.
- This is not a toy. Keep it away from children to avoid accidents.

Troubleshooting

If you have problems charging your device, try the following:

- Restart your device and try to charge it again.
- Check if the adapter is QC 2.0 or 3.0 with 9V/2A output. iPhone original adapter does not match this wireless charger.
- Remove your smartphone case.

If you are using the recommended QC 2.0 or 3.0 adapter, and have removed any potential charging obstructions, but are still experiencing issues, try to:

- Replacing the cable connecting your wireless charging.
- Rebooting your phone.
- Unplug the adapter and reinsert.

Recycle:

Always return your used electronic products, PCB, and packaging materials to dedicated collection points. This way you help prevent uncontrolled waste disposal and promote the recycling of materials.

Warranty:

We provide a 12-month warranty from the purchase of the product, provided that it has not been opened/changed during this time and that the product has been used as described in this manual. The warranty does not cover accidental dropping or damage due to misuse of the product. The warranty is non-transferable and is valid

for personal use only, not categorizing commercial use of the product. iWill® reserves the right to repair or replace damaged parts of the product. The 12-month warranty includes the three-month legal warranty. It is mandatory to present the invoice to validate the guarantee.

The warranty is valid when:

If there is a defect in the factory/operation of the product within the timeframe outlined in this manual. It is the responsibility of the company to repair and/or replace the product, provided that it has not been altered by the user in any way. The manufacturer and importer are not responsible for any third-party agreement made with the user apart from the described in this manual or the product packaging, both on the warranty and the product. The company is not responsible for any failure to operate the product if it has been exposed to any improper use, as described in this manual.

Keep this manual for future references.



Lasts longer, simple like that.

MODEL: FWC W BK • ANATEL N.: 17810-22-12618
This equipment is not entitled to protection against harmful interference and may not cause interference in properly authorized systems. For more information, see Anatel's website - <https://www.gov.br/anatel/pt-br/>

