

User manual

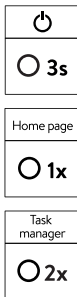
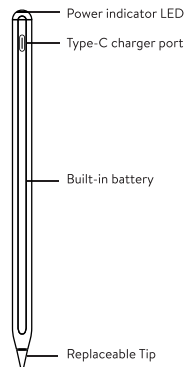


TABLET PENCIL Super sensible iPad® pen

Technical specification:

- Working time: 11 hours
- Standby time: 12 months
- Charging time: 90min via cable / up to 4h via wireless
- Product dimensions: Ø9*167mm
- Product weight: 13g
- Delay: ≤25ms
- Writing accuracy: ≤±0.5
- Battery capacity: 125mAh
- Bluetooth™.
- Palm Rejection.
- Tilt Sensor.
- Magnetic attached.

Included: Tablet Pencil, extras tips, USB-C cable and user manual.



Charging:

Use the Type C charging cable to charge, or attach the pencil to the magnetic connector on the long side of your iPad to charge. The red light flashes when charging, and the green light stays on for 30 seconds when fully charged.

Turning on/off:

To turn the pencil on, press and hold the switch, the indicator light will be blue after turned on.

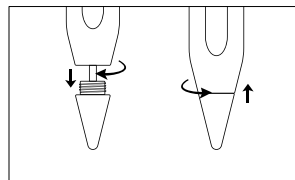
To turn it off, Press and hold the switch or stand still for 5 minutes in the power-on state, the device will automatically shut down, and the indicator light will turn off after shutdown.

Connecting to a new device:

When the Tablet pencil is on, it will automatically enter bluetooth mode, select "TABLET PENCIL" on your device to pair with the pencil.

You only need to connect to Bluetooth™ once. Turning the pencil on again will automatically connect it to your device.

Replace the pen tip:



*This product is only suitable for the specified iPad

*iOS system needs to be upgraded to 12.2 and above

*If it doesn't work after turning it on, please try to unpair the tablet pencil or turn off the bluetooth function directly.

Compatibility:

Name	Model	Year	Size
iPad Mini 5	A2133/A2124/A2126/A2125	2019	7.9
iPad Mini 6	A2567/A2568/A2569	2021	8.3
iPad 6	A1893/A1954	2018	9.7
iPad 7	A2197/A2198/A2199/A2200	2019	10.2
iPad 8	A2270/A2428/A2429/A2430	2020	10.2
iPad 9	A2602/A2603/A2604/A2605	2021	10.2
iPad 10	A2696/A2757/A2777	2022	10.9
iPad Air 3	A2152/A2123/A2153/A2154	2019	10.5
iPad Air 4	A2316/A2325	2020	10.9
iPad Air 5	A2588/A2589/A2591	2022	10.9
iPad Pro	A1980/A2013/A1934/A1979	2018	11
iPad Pro	A2228/A2068/A2030/A2231	2020	11
iPad Pro	A2460/A2301/A2459/A2377	2021	11
iPad Pro	A2759/A2435/A2761/A2762	2022	11
iPad Pro 3	A1876/A2014/A1895/A1983	2018	12.9
iPad Pro 4	A2229/A2233/A2069/A2232	2020	12.9
iPad Pro 5	A2378/A2461/A2379/A2462	2021	12.9
iPad Pro 6	A2436/A2764/A2437/A2766	2022	12.9

Safety instructions:

- Please do not disassemble, repair or modify the stylus in any way, as it will void the warranty and may be dangerous for both you and the product.
- Please do not use or charge the stylus in high temperature or damp environment.

• Avoid keeping the stylus plugged in after it has been fully charged, as excessive charging may damage the battery.

• This pen and its accessories include small parts. please keep them away from small children.

• Do not use detergent, alcohol, and other cleaning products to clean the product. Use a soft, dry cloth.

• Do not drop, apply excessive force to the controls, or place heavy objects on top of it.

• Children should be supervised to ensure that they do not play with the product.

• If you do not use the pen for long periods of time, store it in a dry place, free from extreme temperatures, humidity and dust.

• Keep the pen away from any source of heat.

• Do not use this device close to a strong magnetic field.

• Do not use energy sources that are not approved by government agencies or are incompatible with this product, this could cause failures on its functions, fire, explosion or other damages.

• Do not use this product only on temperatures below -10°C or above 55°C. If the environment has extreme temperatures it could cause damages to the product, such as malfunction, fire or explosion.

• Keep the device dry. Rain or humidity could cause damage to internal circuit.

• Do not use soap, alcohol or other

cleaning products to clean this product. Use only a clean, soft cloth.

• Do not drop, throw, pull, knock or drag this product, it may cause damages to the device.

• Do not modify or disassemble the transmitter and its accessories without manufactory approval, you may lose the warranty and cause damage to the transmitter and its accessories.

• If you have problems with the product, please contact our warranty by e-mailing rma@iwill.com.br or on our website.

• This is not a toy. Keep away from children to prevent accidents.

FAQ:

No battery: Connect the Bluetooth™ wireless headset to the USB-C cable. If that doesn't work, try to use another cable.

The Bluetooth™ device does not connect with the pencil: Make sure the Bluetooth™ version of the device is compatible with the Bluetooth™ version of the pencil.

In case you have already connected the headphone with your device, select the code: TABLET PENCIL in the Bluetooth™ settings menu of your device, and select the option "Forget".

Now follow the steps to re-sync the device.

NOTE: This equipment is not liable to protection from harmful interference and may not cause interference with duly authorized systems.

This product needs to be recharged at least

once every three months, even without use, to preserve the health of its battery.

Recycle

Always return your electronics, PCBs and cases to designated recycling collection centers. In this way, you help prevent uncontrolled waste disposal and promote the recycling of materials.

Dispose of this product responsibly. Do not dispose of it together with conventional waste. Contact your local recycling center for the best way to dispose of electronic products. In this way, you avoid uncontrolled waste disposal and promote the recycling of materials.

Warranty:

We provide a 12-month warranty from the purchase of the product, provided that it has not been opened/changed during this time and that the product has been used as described in this manual. The warranty does not cover accidental dropping or damage due to misuse of the product. The guarantee is non-transferable and valid only for personal use, not categorizing commercial use of the product. iWill® reserves the right to repair or replace damaged parts of the product. The 12-month warranty includes the three-month legal warranty. It is mandatory to present the invoice for guarantee validation.

The warranty is valid when:

There is a manufacturing/functioning

defect in the product within the warranty period provided for the product, in this case it is the responsibility of the company to repair and/or replace the product, provided that it has not been altered in any way by the user. The manufacturer and the importer are not responsible for any commitment made by third parties, in addition to those described in this manual or on the product packaging, both for warranty and for the product. The company is not responsible for any failure to operate the product if it has been exposed to misuse as described in this manual.

Keep this manual for future references.

Validate your Guarantee:

Access our website through the QR Code on the side, learn more, register your warranty or request the exchange of your product, which can also be accessed at: www.iwill.com.br



Last longer, simple like that.

Thank you for choosing a iWill

Warranty:



Facebook, Instagram, Twitter icons
@iwillbrasil
contato@iwill.com.br

Manual de usuário

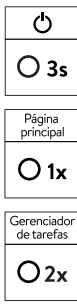
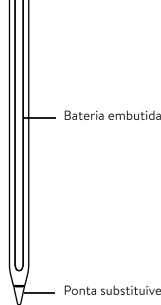


Especificações técnicas:

- Tempo de funcionamento: 11 horas
- 12 meses de standby.
- Tempo de carregamento: 90min via cabo / até 4h via wireless.
- Dimensões do produto: Ø9*167mm.
- Peso do produto: 13g.
- Delay: ≤25ms.
- Acurácia de escrita: ±0.5.
- Capacidade da bateria: 125mAh.
- Bluetooth™.
- Rejeição de palma.
- Sensor de ângulo.
- Conexão magnética.

Acompanha Tablet Pencil, pontas extras, cabo USB-C e manual de usuário

Indicador de energia em LED
Porta de carregador Tipo C



Bateria embutida

Ponta substituível

Carregamento:

Use o cabo de carregamento Type C para carregar, ou conecte o lápis ao conector magnético na lateral longa do seu iPad para carregar. A luz vermelha pisca durante o carregamento e a luz verde permanece acesa por 30 segundos quando estiver totalmente carregado.

Ligando/desligando:

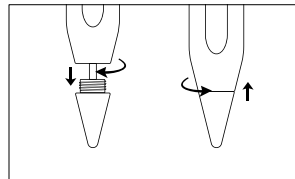
Para ligar o lápis, pressione e segure o botão, a luz indicadora ficará azul após ligado.

Para desligá-lo, pressione e segure o botão ou deixe-o parado por 5 minutos no estado ligado, o dispositivo será desligado automaticamente, e a luz indicadora se apagará após o desligamento.

Conexão com um novo dispositivo:

Quando a Tablet Pencil está ligada, ela entrará automaticamente no modo bluetooth. Selecione "TABLET PENCIL" em seu dispositivo para parear com a caneta. Você só precisa conectar ao Bluetooth™ uma vez. Ao ligar a caneta novamente, ele se conectará automaticamente ao seu dispositivo.

Substituição da ponta da caneta:



*Este produto é adequado apenas para o iPad especificado.

*O sistema iOS precisa ser atualizado para a versão 12.2 ou superior.

*Se não funcionar após ligar, tente desvincular a Tablet Pencil ou desligar a função bluetooth diretamente.

Compatibilidade:

Name	Model	Year	Size
iPad Mini 5	A2133/A2124/A2126/A2125	2019	7.9
iPad Mini 6	A2567/A2568/A2569	2021	8.3
iPad 6	A1893/A1954	2018	9.7
iPad 7	A2197/A2198/A2199/A2200	2019	10.2
iPad 8	A2270/A2428/A2429/A2430	2020	10.2
iPad 9	A2602/A2603/A2604/A2605	2021	10.2
iPad 10	A2696/A2757/A2777	2022	10.9
iPad Air 3	A2152/A2123/A2153/A2154	2019	10.5
iPad Air 4	A2316/A2325	2020	10.9
iPad Air 5	A2588/A2589/A2591	2022	10.9
iPad Pro	A1980/A2013/A1934/A1979	2018	11
iPad Pro	A2228/A2068/A2030/A2231	2020	11
iPad Pro	A2460/A2301/A2459/A2377	2021	11
iPad Pro	A2759/A2435/A2761/A2762	2022	11
iPad Pro 3	A1876/A2014/A1895/A1983	2018	12.9
iPad Pro 4	A2229/A2233/A2069/A2232	2020	12.9
iPad Pro 5	A2378/A2461/A2379/A2462	2021	12.9
iPad Pro 6	A2436/A2764/A2437/A2766	2022	12.9

Instruções de segurança:

- Por favor, não desmonte, repare ou modifique a caneta de forma alguma, pois isso invalidará a garantia e pode ser perigoso tanto para você quanto para o produto.
- Por favor, não use ou carregue a caneta em alta temperatura ou em ambiente úmido.

• Evite deixar a caneta conectada após estar totalmente carregada, pois o excesso de carga pode danificar a bateria.

• Este lápis e seus acessórios contêm peças pequenas. Mantenha-as longe de crianças pequenas.

• Não use detergente, álcool ou outros produtos de limpeza para limpar o produto. Use um pano macio e seco.

• Não deixe cair, aplique força excessiva nos botões ou coloque objetos pesados em cima dele.

• As crianças devem ser supervisionadas para garantir que não brinquem com o produto.

• Se você não usar a caneta por longos períodos, guarde-a em um local seco, livre de temperaturas extremas, umidade e poeira.

• Mantenha a caneta longe de fontes de calor.

• Mantenha os implantes médicos pelo menos a 20 cm de distância deste produto ou de qualquer implante médico que possa ser afetado por um campo magnético, como marca-passos.

• Não use este dispositivo próximo a um campo magnético forte.

• Não utilize fontes de energia não aprovadas por agências governamentais ou incompatíveis com este produto, pois isso pode causar falhas em suas funções, incêndio, explosão ou outros danos.

• Não use este produto em temperaturas abaixo de -10°C ou acima de 55°C. Se o ambiente tiver temperaturas extremas, isso pode causar danos ao produto, como mau funcionamento, incêndio ou explosão.

• Mantenha o dispositivo seco. Chuva ou umidade podem causar danos ao circuito interno.

• Não use sabão, álcool ou outros produtos de limpeza para limpar este produto. Use apenas um pano limpo e macio.

• Não deixe cair, jogar, puxar, bater ou arrastar este produto, pois isso pode causar danos ao dispositivo.

• Não modifique ou desmonte o transmissor e seus acessórios sem a aprovação do fabricante, pois você pode perder a garantia e causar danos ao transmissor e seus acessórios.

• Se tiver problemas com o produto, entre em contato com a garantia enviando um e-mail para rma@iwill.com.br ou pelo nosso site.

• Este não é um brinquedo. Mantenha longe das crianças para evitar acidentes.

Dúvidas frequentes:

Sem bateria: Conecte a caneta ao cabo USB-C. Em seguida, se isso não funcionar, tente usar um cabo USB-C diferente.

O dispositivo Bluetooth™ não se conecta com a caneta: Certifique-se de que a versão Bluetooth™ do aparelho é compatível com a caneta. Caso já tenha conectado a caneta anteriormente, selecione no menu de ajustes do Bluetooth™ de seu dispositivo este código: TABLET PENCIL, e selecione "Esquecer". Agora siga os passos para voltar a sincronizar o dispositivo.

NOTA: Este equipamento não está sujeito à proteção contra interferência prejudicial e

não pode causar interferência em sistemas devidamente autorizados.

Este produto precisa ser recarregado ao menos uma vez a cada três meses, mesmo que sem uso, para garantir a saúde de sua bateria.

Recicle

Sempre retorne seus aparelhos eletrônicos, PCB e caixas aos centros de coletas de reciclagem específicos. Desta forma, você ajuda a evitar o descarte não controlado de resíduos e promove a reciclagem de materiais.

Faça um descarte consciente deste produto. Não o descarte junto com o lixo convencional. Entre em contato com o centro de reciclagem local para saber a melhor maneira de descartar produtos eletrônicos. Dessa maneira, você evita o descarte descontrolado de resíduos e promove a reciclagem de materiais.

Garantia:

Fornecemos garantia de 12 meses a partir da compra do produto considerando que ele não tenha sido aberto/alterado durante esse tempo e que o produto tenha sido utilizado conforme o descritivo deste manual. A garantia não cobre queda acidental ou danos referentes à má utilização do produto. A garantia é intransferível e válida apenas para utilização pessoal, não categorizando utilização comercial do produto. A iWill® se reserva ao direito de reparar ou substituir partes danificadas do produto. A garantia de 12

meses, contempla os três meses de garantia legal. É obrigatória a apresentação da nota fiscal para a validação da garantia.

A garantia é válida caso:

Haja algum defeito de fábrica/funcionamento do produto dentro do prazo estabelecido neste manual. É de responsabilidade da empresa consertar e/ou trocar o produto, desde que ele não tenha sido alterado pelo usuário. O fabricante e o importador não se responsabilizam por nenhum compromisso feito por terceiros, além dos descritos nesse manual ou na embalagem do produto, tanto para garantia quanto para o produto. A empresa não é responsável por qualquer falha de operação do produto caso ele tenha sido exposto a uso indevido, como o descrito nesse manual.

Mantenha este manual para futuras referências.

Valide sua Garantia:

Para cadastrar a garantia do seu produto, solicitar troca ou saber mais informações, acesse nosso site através do QR Code ao lado. O link também pode ser acessado através do site: www.iwill.com.br



Dura mais, simples assim.

Obrigado por escolher a iWill

Garantia:



Facebook icon @iwillbrasil
Twitter icon @iwillbrasil
Email icon contato@iwill.com.br



TABLET PENCIL

Caneta para iPad® ultra-sensível